



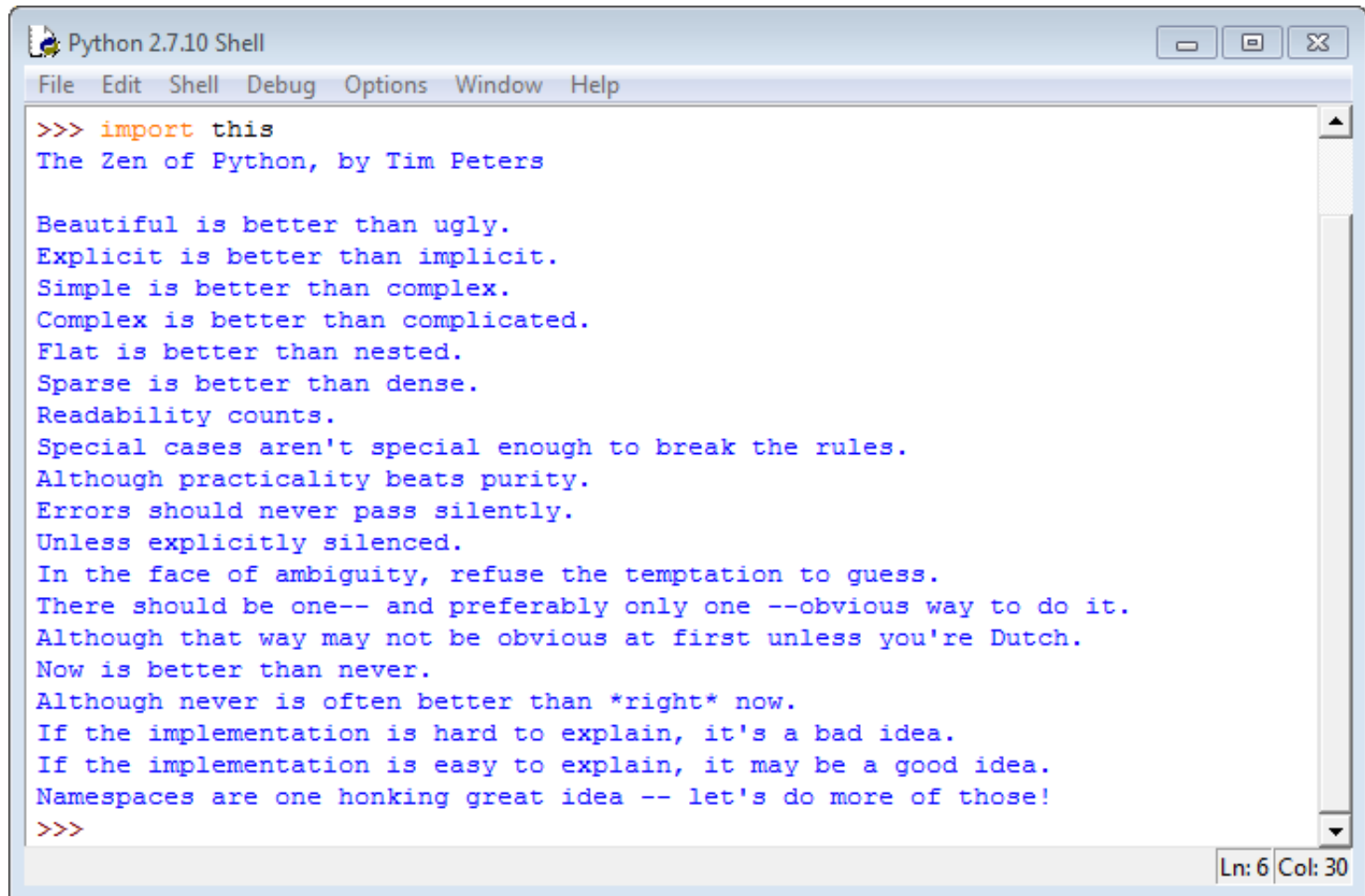
15 Tipps

oder warum es nur 10 wurden

Rainer Grimm

Schulungen, Coaching und
Technologieberatung

The Zen of Python: Tim Peters



```
Python 2.7.10 Shell
File Edit Shell Debug Options Window Help
>>> import this
The Zen of Python, by Tim Peters

Beautiful is better than ugly.
Explicit is better than implicit.
Simple is better than complex.
Complex is better than complicated.
Flat is better than nested.
Sparse is better than dense.
Readability counts.
Special cases aren't special enough to break the rules.
Although practicality beats purity.
Errors should never pass silently.
Unless explicitly silenced.
In the face of ambiguity, refuse the temptation to guess.
There should be one-- and preferably only one --obvious way to do it.
Although that way may not be obvious at first unless you're Dutch.
Now is better than never.
Although never is often better than *right* now.
If the implementation is hard to explain, it's a bad idea.
If the implementation is easy to explain, it may be a good idea.
Namespaces are one honking great idea -- let's do more of those!
>>>
```

Ln: 6 Col: 30

The Zen of ...



- Disclaimer:
 - Ich warte noch auf wertvolle Tipps.
 - Vielleicht sind 10 Tipps schon ausreichend in C++.
 - 10 ist eine sehr gute Zahl.
 - The Zen of C++ ist unvollendet.

 The Zen of ...

The Zen of ...

Vermeide implizite Typkonvertierungen.

Programmiere deklarativ.

Unterstütze automatische Optimierungen.

Sei nicht schlauer als der Compiler.

Behalte das große Bild im Auge.

Vermeide undefiniertes Verhalten.

Achte auf die Lesbarkeit des Codes.

Lasse dir helfen.

Kenne deine Bibliotheken.

Strebe nach Einfachheit.

The Zen of ...

Vermeide implizite Typkonvertierungen.

Programmiere deklarativ.

Unterstütze automatische Optimierungen.

Sei nicht schlauer als der Compiler.

Behalte das große Bild im Auge.

Vermeide undefiniertes Verhalten.

Achte auf die Lesbarkeit des Codes.

Lasse dir helfen.

Kenne deine Bibliotheken.

Strebe nach Einfachheit.

Vereinheitlichte Initialisierung mit { }

{ } – Initialisierung verhindert Verengung (*narrowing*).

➔ Heimlicher Verlust der Datengenauigkeit.

```
int i1(3.14);           // OK
int i2{3.14};          // ERROR
int i3= {3.14};        // ERROR

char c1(999);          // OK
char c2{999};          // ERROR

char c3{8};            // OK
```

The Zen of ...

Vermeide implizite Typkonvertierungen.

Programmiere deklarativ.

Unterstütze automatische Optimierungen.

Sei nicht schlauer als der Compiler.

Behalte das große Bild im Auge.

Vermeide undefiniertes Verhalten.

Achte auf die Lesbarkeit des Codes.

Lasse dir helfen.

Kenne deine Bibliotheken.

Strebe nach Einfachheit.

Methoden anfordern

- Fordere spezielle Methoden und Operatoren vom Compiler an.
 - Beispiele: Standard-, Kopierkonstruktor und Destruktor; Zuweisungsoperator, `operator new`

```
class MyType{
public:
    MyType(int val) {}
    MyType()= default;
    virtual ~MyType()= default;
    explicit MyType(const MyType&)= default;
};
```



Funktionsaufrufe unterdrücken

- Eine nicht kopierbare Klasse

```
class NonCopyClass{
    public:
        NonCopyClass()= default;
        NonCopyClass& operator =(const NonCopyClass&)= delete;
        NonCopyClass (const NonCopyClass&)= delete;
};
```

- Eine Funktion, die nur `double` annimmt

```
void onlyDouble(double){}
template <typename T> void onlyDouble(T)= delete;
int main(){
    onlyDouble(3);
};
```

 Error: use of deleted function »void onlyDouble(T) [mit T = int]«

Explizites überschreiben

Optionale Kontrolle durch den Compiler

```
class Base {  
    void func1();  
    virtual void func2(float);  
    virtual void func3() const;  
    virtual long func4(int);  
};
```

```
class Derived: public Base {  
    virtual void func1() override;           // ERROR  
    virtual void func2(double) override;    // ERROR  
    virtual void func3() override;          // ERROR  
    virtual int func4(int) override;         // ERROR  
    virtual long func4(int) override;       // OK  
};
```

Überschreiben unterbinden

■ Methoden

```
class Base {  
    virtual void h(int) final;  
};  
class Derived: public Base {  
    virtual void h(int);           // ERROR  
    virtual void h(double);       // OK  
};
```

■ Klassen

```
struct Base final{};  
struct Derived: Base{};           // ERROR
```

The Zen of ...

Vermeide implizite Typkonvertierungen.

Programmiere deklarativ.

Unterstütze automatische Optimierungen.

Sei nicht schlauer als der Compiler.

Behalte das große Bild im Auge.

Vermeide undefiniertes Verhalten.

Achte auf die Lesbarkeit des Codes.

Lasse dir helfen.

Kenne deine Bibliotheken.

Strebe nach Einfachheit.

Copy versus Move: std::swap

```
std::vector<int> a, b;  
swap(a,b);
```

```
template <typename T>  
void swap(T& a, T& b) {  
    T tmp(a);  
    a= b;  
    b= tmp;  
}
```

```
template <typename T>  
void swap(T& a, T& b) {  
    T tmp(std::move(a));  
    a= std::move(b);  
    b= std::move(tmp);  
}
```

```
T tmp(a);
```

- Allokiert tmp und jedes Element von tmp.
- Kopiert jedes Element von a nach tmp.
- Deallokiert tmp und jedes Element von tmp.

```
T tmp(std::move(a));
```

- Verbiegt den Zeiger von tmp auf a.

Copy als Fallback für Move

```
template <typename T>
void swap(T& a, T& b){
    T tmp(std::move(a));
    a = std::move(b);
    b = std::move(tmp);
}

struct OnlyCopy{
    std::vector<int> myData;
    OnlyCopy():myData({1,2,3,4,5}){}
    OnlyCopy(const OnlyCopy& m):myData(m.myData){ ... }
    OnlyCopy& operator=(const OnlyCopy& m){ ... }
};

...

OnlyCopy a,b;
swap(a,b);
```


 Programmieren Sie für die zukünftige Optimierung.

constexpr

```
constexpr auto gcd14(int a, int b){  
    while (b != 0){  
        auto t= b;  
        b= a % b;  
        a= t;  
    }  
    return a;  
}
```

constexpr Funktionen können

- zur **Compilezeit** ausgewertet werden, wenn sie mit konstanten Ausdrücken aufgerufen werden.
 - sind implizit threadsicher
 - geben dem Compiler tiefen Einblick in den Code
- zur **Laufzeit** aufgerufen werden.

 Deklarieren Sie ihre Funktionen als constexpr.

The Zen of ...

Vermeide implizite Typkonvertierungen.

Programmiere deklarativ.

Unterstütze automatische Optimierungen.

Sei nicht schlauer als der Compiler.

Behalte das große Bild im Auge.

Vermeide undefiniertes Verhalten.

Achte auf die Lesbarkeit des Codes.

Lasse dir helfen.

Kenne deine Bibliotheken.

Strebe nach Einfachheit.

auto: Refaktorisierung

```
auto a= 5;  
auto b= 10;  
auto sum= a * b * 3;  
auto res= sum + 10;  
std::cout << typeid(res).name();           // i
```

```
auto a2= 5;  
auto b2= 10.5;  
auto sum2= a2 * b2 * 3;  
auto res2= sum2 * 10;  
std::cout << typeid(res2).name();         // d
```

```
auto a3= 5;  
auto b3= 10;  
auto sum3= a3 * b3 * 3.1f;  
auto res3= sum3 * 10;  
std::cout << typeid(res3).name();         // f
```

Smart Pointer: unique_ptr

```
struct MyInt{
    MyInt(int i):i_(i){}
    ~MyInt(){
        std::cout << "Bye from " << i_ << std::endl;
    }
    int i_;
};

{
    std::unique_ptr<MyInt> uniquePtr1{ new MyInt(1998) };
    std::unique_ptr<MyInt> uniquePtr2{ std::move(uniquePtr1) };
    {
        std::unique_ptr<MyInt> localPtr{ new MyInt(2003) };
    } // Bye from 2003
    uniquePtr2.reset(new MyInt(2011)); // Bye from 1998
    MyInt* myInt= uniquePtr2.release();
    delete myInt; // Bye from 2011
}
```

 C++ kennt auch den `std::shared_ptr`.

The Zen of ...

Vermeide implizite Typkonvertierungen.

Programmiere deklarativ.

Unterstütze automatische Optimierungen.

Sei nicht schlauer als der Compiler.

Behalte das große Bild im Auge.

Vermeide undefiniertes Verhalten.

Achte auf die Lesbarkeit des Codes.

Lasse dir helfen.

Kenne deine Bibliotheken.

Strebe nach Einfachheit.

Bruch der Sequenzielle Konsistenz

```
struct MySingleton{
    static MySingleton* getInstance(){
        MySingleton* sin= instance.load(std::memory_order_acquire);
        if ( !sin ){
            std::lock_guard<std::mutex> myLock(myMutex);
            sin= instance.load(std::memory_order_relaxed);
            if( !sin ){
                sin= new MySingleton();
                instance.store(sin,std::memory_order_release);
            }
        }
        return sin;
    }
private:
    MySingleton()= default;
    ~MySingleton()= default;
    MySingleton(const MySingleton&)= delete;
    MySingleton& operator=(const MySingleton&)= delete;
    static std::atomic<MySingleton*> instance;
    static std::mutex myMutex;
};
```

Meyers Singleton

```
struct MySingleton{
    static MySingleton& getInstance() {
        static MySingleton instance;
        return instance;
    }
private:
    MySingleton()= default;
    ~MySingleton()= default;
    MySingleton(const MySingleton&)= delete;
    MySingleton& operator=(const MySingleton&)= delete;
};
```

The Zen of ...

Vermeide implizite Typkonvertierungen.

Programmiere deklarativ.

Unterstütze automatische Optimierungen.

Sei nicht schlauer als der Compiler.

Behalte das große Bild im Auge.

Vermeide undefiniertes Verhalten.

Achte auf die Lesbarkeit des Codes.

Lasse dir helfen.

Kenne deine Bibliotheken.

Strebe nach Einfachheit.

auto-matisch initialisiert

```
struct T1 {};  
class T2{  
    public:  
        T2() {}  
};
```

```
int n; // OK
```

```
int main(){  
    int n; // ERROR  
    std::string s; // OK  
    T1 t1; // OK  
    T2 t2; // OK  
}
```

```
struct T1 {};  
class T2{  
    public:  
        T2() {}  
};
```

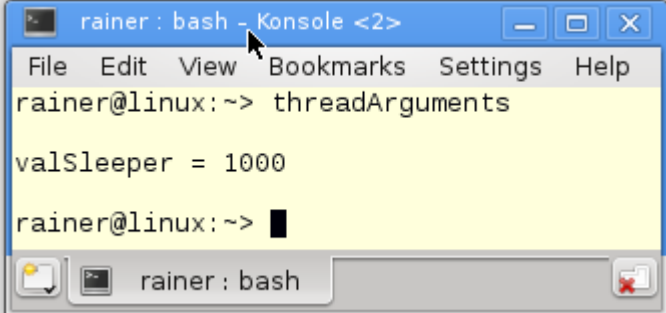
```
auto n= 0;
```

```
int main(){  
    auto n= 0;  
    auto s= ""s;  
    auto t1= T1();  
    auto t2= T2();  
}
```

Threads *detachen*

```
struct Sleeper{
    Sleeper(int& i_):i{i_}{};
    void operator() (int k){
        for (unsigned int j= 0; j <= 5; ++j){
            std::this_thread::sleep_for(std::chrono::milliseconds(100));
            i += k;
        }
        std::cout << std::this_thread::get_id();
    }
private:
    int& i;
};

int main(){
    int valSleeper= 1000;
    std::thread t(Sleeper(valSleeper),5);
    t.detach();
    std::cout << "valSleeper = " << valSleeper << std::endl;
}
```

A terminal window titled "rainer : bash - Konsole <2>". The window contains the following text:

```
rainer@linux:~> threadArguments
valSleeper = 1000
rainer@linux:~> █
```

The terminal window has a menu bar with "File", "Edit", "View", "Bookmarks", "Settings", and "Help". The status bar at the bottom shows "rainer : bash".

The Zen of ...

Vermeide implizite Typkonvertierungen.

Programmiere deklarativ.

Unterstütze automatische Optimierungen.

Sei nicht schlauer als der Compiler.

Behalte das große Bild im Auge.

Vermeide undefiniertes Verhalten.

Achte auf die Lesbarkeit des Codes.

Lasse dir helfen.

Kenne deine Bibliotheken.

Strebe nach Einfachheit.

Lambda-Funktionen

```
std::vector<int> myVec(20);  
std::iota(myVec.begin(), myVec.end(), 0);
```

```
std::function< bool(int)> myBindPred=  
    std::bind( std::logical_and<bool>(),  
              std::bind( std::greater <int>(), std::placeholders::_1, 9 ),  
              std::bind( std::less <int>(), std::placeholders::_1, 16 ) );  
myVec.erase( std::remove_if( myVec.begin(), myVec.end(), myBindPred ), myVec.end() );
```

```
auto myLambdaPred= [](int a){return (a>9) && (a<16);};  
myV2.erase( std::remove_if( myV2.begin(), myV2.end(), myLambdaPred ), myV2.end() );
```

Range-basierte for-Schleife

```
int myArray[5] = {1, 2, 3, 4, 5};  
for (auto x: myArray) std::cout << x << " ";           // 1 2 3 4 5  
  
std::vector<int> vecInt({1, 2, 3, 4, 5});  
for (auto x: vecInt) std::cout << x << " ";           // 1 2 3 4 5  
  
std::string str= {"Only for Testing Purpose."};  
for (auto c: str) std::cout << c;                       // Only for Testing Purpose.
```

Range-basierte for-Schleife

```
std::map<std::string, std::string> phonebook{
    {"Bjarne Stroustrup", "+1 (212) 555-1212"},
    {"Gabriel Dos Reis", "+1 (858) 555-9734"},
    {"Daveed Vandevoorde", "+44 99 74855424"}
}
```

```
std::map<std::string, std::string>::iterator mapIt;
for (mapIt= phonebook.begin(); mapIt != phonebook.end(); ++mapIt){
    std::cout << mapIt->first << " : " << mapIt->second << std::endl;
}
```

```
for ( auto mapIt: phonebook ){
    std::cout << mapIt.first << " : " << mapIt.second << std::endl;
}
```

```
// Bjarne Stroustrup: +1 (212) 555-1212
   Daveed Vandevoorde: +44 99 74855424
   Gabriel Dos Reis: + 1 (858) 555-9734
```

Automatische Typableitung

```
auto myInts={1,2,3};
```

```
std::initializer_list<int> myInts={1,2,3};
```

```
auto myIntBegin= myInts.begin();
```

```
std::initializer_list<int>::iterator myIntBegin= myInts.begin();
```

```
auto func= [](const std::string& a){ return a;};
```

```
std::function< std::string(const std::string&) > func=
```

```
    [](const std::string& a){ return a;};
```

```
auto begin = std::chrono::system_clock::now();
```

```
std::chrono::time_point<std::chrono::system_clock> begin =
```

```
std::chrono::system_clock::now();
```

The Zen of ...

Vermeide implizite Typkonvertierungen.

Programmiere deklarativ.

Unterstütze automatische Optimierungen.

Sei nicht schlauer als der Compiler.

Behalte das große Bild im Auge.

Vermeide undefiniertes Verhalten.

Achte auf die Lesbarkeit des Codes.

Lasse dir helfen.

Kenne deine Bibliotheken.

Strebe nach Einfachheit.

static_assert und Type-Traits

- `static_assert`

- besitzt keinen Einfluss auf die Laufzeit des Programmes.
- lässt sich ideal mit der neuen Type-Traits-Bibliothek kombinieren.

➔ `static_assert` validiert die Type-Traits Aufrufe.

- Stelle sicher,

- dass eine 64-bit Architektur vorliegt.

```
static_assert(sizeof(long) >= 8, "no 64-bit code generation");
```

- dass ein arithmetischer Typ vorliegt.

```
static_assert(is_arithmetic<T>::value, "arg must be arithmetic");
```

static_assert und Type-Traits

```
template<typename T1, typename T2>
typename std::conditional <(sizeof(T1) < sizeof(T2)), T1, T2>::type
gcd(T1 a, T2 b){
    static_assert(std::is_integral<T1>::value, "T1 should be an integral!");
    static_assert(std::is_integral<T2>::value, "T2 should be an integral!");
    if( b == 0 ){ return a; }
    else{ return gcd(b, a % b); }
}
```

...

```
std::cout << gcd(100,10) << std::endl;           // 10
std::cout << gcd(100,10LL) << std::endl;         // 10

std::cout << gcd ("100","10") << std::endl;     // ERROR
```


Statische Codeanalyse: CppMem

CppMem: Interactive C/C++ memory model

Model
 standard preferred release_acquire tot relaxed_only
 Program

examples/MP_message_passing / MP+na_rel+acq_na.c

C Execution

```
// MP+na_rel+acq_na
// Message Passing, of data held in non-atomic x,
// with release/acquire synchronisation on y.
// Question: is the read of x required to see the new data value 1
// rather than the initial state value 0?
int main() {
  int x=0; atomic_int y=0;
  {{{ { x=2000;
        y.store(11, memory_order_release); }
    ||| { r1=y.load(memory_order_acquire);
          r2=x; } }}}
  return 0;
}
```

8 executions; 2 consistent, only 1 race free

Computed executions

Display Relations

sb asw dd cd
 rf mo sc lo
 hb vse ithb sw rs hrs dob cad
 unsequenced_races data_races

Display Layout

dot neato_par neato_par_init neato_downwards
 tex

Execution candidate no. 1 of 8

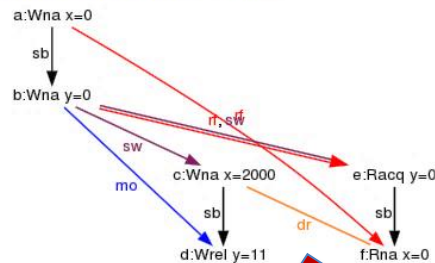
1

Model Predicates

consistent_race_free_execution = **false**
 consistent_execution = **true**
 assumptions = true
 well_formed_threads = true
 well_formed_rf = true
 locks_only_consistent_locks = true
 locks_only_consistent_lo = true
 consistent_mo = true
 sc_accesses_consistent_sc = true
 sc_fenced_sc_fences_heeded = true
 consistent_hb = true
 consistent_rf = true
 det_read = true
 consistent_non_atomic_rf = true
 consistent_atomic_rf = true
 coherent_memory_use = true
 rmw_atomicity = true
 sc_accesses_sc_reads_restricted = true
 unsequenced_races are **absent**
 data_races are **present**
 indeterminate_reads are **absent**
 locks_only_bad_mutexes are **absent**



[CppMem](#)



Files: out_exc, out_dot, out_dsp, ou



The Zen of ...

Vermeide implizite Typkonvertierungen.

Programmiere deklarativ.

Unterstütze automatische Optimierungen.

Sei nicht schlauer als der Compiler.

Behalte das große Bild im Auge.

Vermeide undefiniertes Verhalten.

Achte auf die Lesbarkeit des Codes.

Lasse dir helfen.

Kenne deine Bibliotheken.

Strebe nach Einfachheit.

Reguläre Ausdrücke

```
using str2Int= std::unordered_map<std::string, std::size_t>;
```

```
std::regex wordReg(R"(\w+)");
```

```
str2Int wordCount(const std::string& text){  
    std::sregex_iterator wordItBegin(text.begin(), text.end(), wordReg);  
    const std::sregex_iterator wordItEnd;  
    str2Int allWords;  
    for (; wordItBegin != wordItEnd; ++wordItBegin){  
        ++allWords[wordItBegin->str()];  
    }  
    return allWords;  
}
```

Thread versus Task

Thread

```
int res;  
thread t([&]{res= 3+4;});  
t.join();  
cout << res << endl;
```

Task

```
auto fut=async([]{return 3+4;});  
cout << fut.get() << endl;
```

Kriterium	Thread	Task
Beteiligten	Erzeuger- und Kinderthread	Promise und Future
Kommunikation	gemeinsame Variable	Kommunikationskanal
Threaderzeugung	verbindlich	optional
Synchronisation	join-Aufruf wartet	get-Aufruf blockiert
Ausnahme im Kind-Thread	Kind- und Erzeuger-Thread terminieren	Rückgabewert des get-Aufrufes
Kritischer Bereich	ja	nein
Benachrichtigungen	nein	ja

Neue Container: Hashtabellen

```
map<string,int> m {"Dijkstra",1972}, {"Scott",1976}};  
m["Ritchie"] = 1983;  
for(auto p : m) cout << '{' << p.first << ',' << p.second << '}'  
    // {Dijkstra,1972}{Ritchie,1983}{Scott,1976}
```

```
unordered_map<string,int> um {"Dijkstra",1972}, {"Scott",1976}};  
um["Ritchie"] = 1983;  
for(auto p : um) cout << '{' << p.first << ',' << p.second << '}'  
    // {Ritchie,1983}{Dijkstra,1972}{Scott,1976}
```

 Die Schlüssel der Hashtabelle sind nicht sortiert.

Hashtabellen

```
static const long long mapSize= 10'000'000;
static const long long accSize= 1'000'000;
...
std::map<int,int> myMap;
std::unordered_map<int,int> myHash;

for ( long long i=0; i < mapSize; ++i ){
    myMap[i]=i;
    myHash[i]= i;
}
std::vector<int> randValues;
randValues.reserve(accSize);
std::random_device seed;
std::mt19937 engine(seed());
std::uniform_int_distribution<> uniformDist(0,mapSize);
for ( long long i=0 ; i< accSize ; ++i) randValues.push_back(uniformDist(engine));

auto start = std::chrono::system_clock::now();
for ( long long i=0; i < accSize; ++i) myMap[randValues[i]];
std::chrono::duration<double> dur= std::chrono::system_clock::now() - start;
std::cout << "time for std::map: " << dur.count() << " seconds" << std::endl;
```

...

Hashtabellen

Ohne Optimierung

```
rainer : bash - Konsole <3>
File Edit View Bookmarks Settings Help
rainer@linux:~> associativeCompare

time for std::map: 1.62893 seconds
time for std::unordered_map: 0.293772 seconds

rainer@linux:~> █
```

Mit Optimierung

```
rainer : bash - Konsole <3>
File Edit View Bookmarks Settings Help
rainer@linux:~> associativeCompareOptimized

time for std::map: 1.30015 seconds
time for std::unordered_map: 0.0865658 seconds

rainer@linux:~> █
```

```
Administrator: Developer-Eingabeaufforderung für VS2015
D:\>associativeCompare.exe

time for std::map: 1.781 seconds
time for std::unordered_map: 0.534 seconds

D:\>
```

```
Administrator: Developer-Eingabeaufforderung für VS2015
D:\>associativeCompareOptimize

time for std::map: 0.988395 seconds
time for std::unordered_map: 0.0870348 seconds

D:\>
```

➔ Erkenntnisse:

- `std::unordered_map` schlägt `std::map` deutlich
- Optimierung zahlt sich aus

The Zen of ...

Vermeide implizite Typkonvertierungen.

Programmiere deklarativ.

Unterstütze automatische Optimierungen.

Sei nicht schlauer als der Compiler.

Behalte das große Bild im Auge.

Vermeide undefiniertes Verhalten.

Achte auf die Lesbarkeit des Codes.

Lasse dir helfen.

Kenne deine Bibliotheken.

Strebe nach Einfachheit.

Tasks statt Bedingungsvariablen

```
void waitingForWork() {
    unique_lock<mutex> lck(mutex_);
    condVar.wait(lck, []{return dataReady;});
    // do something
}
```

```
void setDataReady() {
    lock_guard<mutex> lck(mutex_);
    {
        dataReady=true;
    }
    condVar.notify_one();
}
```

```
...
thread t1(waitingForWork);
thread t2(setDataReady);
...
```

```
void waitingForWork(future<void>&& fut) {
    fut.wait();
    // do something
}
```

```
void setDataReady(promise<void>&& prom) {
    prom.set_value();
}
```

```
...
promise<void> sendReady;
auto fut= sendReady.get_future();
thread t1(waitingForWork,move(fut));
thread t2(setDataReady,move(sendReady));
...
```

Vereinheitlichte Initialisierung mit Initialisiererlisten

```
std::array<int,5> myArray= {-10,5,1,4,5};  
for ( auto i: myArray) std::cout << i << " ";           // - 10 5 1 4 5
```

```
std::vector<int> myVector= {-10,5,1,4,5};  
for ( auto i: myVector) std::cout << i << " ";         // - 10 5 1 4 5
```

```
std::set<int> mySet= {-10,5,1,4,5};  
for ( auto i: mySet) std::cout << i << " ";           // -10 1 4 5
```

```
std::unordered_multiset<int> myUnorderedMultiSet= {-10,5,1,4,5};  
for ( auto i: myUnorderedMultiSet) std::cout << i << " "; // -10 5 5 1 4
```

Vereinheitlichte Initialisierung mit { }

Neue Anwendungsfälle.

- Container der STL

```
std::vector<int> intVec{1,2,3,4,5};
```

- Konstante Heap-Array

```
const float* p= new const float[2]{1.2,2.1};
```

- Konstantes C-Array als Attribut einer Klasse

```
struct MyArray{  
    MyArray(): data{1,2,3,4,5}{}  
    const int data[5];  
};
```

- Default-Initialisierung eines beliebigen Objekts

```
std::string s{};
```

- Initialisieren eines beliebigen Objekts

```
MyClass class{2011,3.14};
```

The Zen of ...



- Disclaimer:
 - Ich warte noch auf wertvolle Tipps.
 - Vielleicht sind 10 Tipps schon ausreichend in C++.
 - 10 ist eine sehr gute Zahl.
 - The Zen of C++ ist unvollendet.

 The Zen of ...

Weitere Informationen

- **Modernes C++:** Schulungen, Coaching und Technologieberatung durch Rainer Grimm
 - www.ModernesCpp.de
- Blogs zu modernem C++
 - www.grimm-jaud.de (Deutsch)
 - www.ModernesCpp.com (Englisch)
- Kontakt
 - @rainer_grimm
 - schulungen@grimm-jaud.de



```
int main(){
    std::cout << "myVec: ";
    std::vector<int> myVec(20);
    std::iota(myVec.begin(), myVec.end(), 1);
    std::cout << "myVec: ";
    for ( auto i: myVec ) std::cout << i << " ";
    std::cout << "\n";

    std::function< bool(int)> myBindPred = std::bind( std::logical_not(),
    myVec.erase( std::remove_if( myVec.begin(), myVec.end(), myBindPred ) );

    std::cout << "myVec: ";
    for ( auto i: myVec ) std::cout << i << " ";
    std::cout << "\n\n";

    std::vector<int> myVec2(20);
    std::iota(myVec2.begin(), myVec2.end(), 1);
    std::cout << "myVec2: ";
    for ( auto i: myVec2 ) std::cout << i << " ";
    std::cout << "\n\n";
}
```

Rainer Grimm

Schulungen, Coaching und Technologieberatung